

ISTRUZIONI PER L'USO

PAK è uno smalto inodore a base di resine acriliche autoreticolanti in dispersione acquosa, resine alchidiche idrodiluibili e pigmenti pregiati resistenti alla luce, monocomponente, essiccante ad aria, a finitura lucida o satinata.

CAMPO DI APPLICAZIONE: può essere applicato su tutte le superfici sia in ambienti interni che esterni. È indicato per finiture di pregio su legno, ferro, plastica, lamiera zincate, alluminio e leghe leggere, PVC, plastica e pannelli sintetici.

PREPARAZIONE DEL SUPPORTO:

- legno nuovo: scartare e stuccare dove necessario con NEOSTUCCO procedendo per rasature successive. Dopo 6 ore scartare le parti stuccate, spolverare e applicare una o più mani di fondo riempitivo universale PAKITE.
- legno con vecchie verniciature: lavare la superficie con detergenti comuni, sciacquare, lasciare asciugare, scartare gli strati di vernice non aderenti, stuccare e levigare dove necessario, spolverare ed applicare una o più mani di fondo riempitivo universale PAKITE.
- metalli ferrosi in genere: dopo avere asportato accuratamente le tracce di ruggine e gli eventuali strati di calamina o di vecchie verniciature non aderenti, sgrassare il supporto dove necessario ed applicare sulle parti ossidate una mano di NOX convertitore di ruggine. Dopo 12 ore applicare una o più mani di fondo specifico.
- lamiera zincate e leghe leggere: accertarsi che il supporto sia ossidato (opacizzato) ed eliminare i sali di zinco affioranti, sgrassare se necessario e applicare una mano di fondo riempitivo universale PAKITE.

APPLICAZIONE:

- a pennello: diluire al 15% - 20% in volume con acqua potabile in prima mano, al 15% nelle mani successive. Applicare incrociando le pennellate avendo cura di coprire uniformemente tutta la superficie.
- a rullo: diluire al 15% - 20% in volume con acqua potabile in prima mano, al 15% nelle mani successive.
- a spruzzo: diluire al 30% - 40% in volume con acqua potabile. Applicare almeno due mani di prodotto. Tra una mano e l'altra attendere almeno 4 ore (a 20° C e 60% di u.r.).

ESSICCAZIONE: a 20° C e 65% di u.r.

- al tatto: 1 ora circa; - in profondità: 12 ore circa.

RESA: con una mano di prodotto mediamente diluito, si possono coprire 14-16 m² per litro secondo l'assorbimento del supporto.

CONSIGLI:

- mescolare con cura prima dell'uso;
- per pulire pennelli e attrezzi usare acqua subito dopo il termine dell'applicazione;
- dopo l'uso richiudere accuratamente il barattolo senza aggiungere acqua. Conservare in luogo fresco e asciutto ad una temperatura superiore a 5° C. Proteggere dal gelo.
- per la salvaguardia dell'ambiente, utilizzare completamente il prodotto e smaltire il barattolo secondo la normativa vigente.



COLORIFICIO BRANDINI s.r.l.
Via P. Fanfani, 71 - 50127 FIRENZE - Italia
Tel. 055451290 - 055450715 Fax 055454389
www.brandinicolor.com
E-mail: info@brandinicolor.com

PAK

SMALTO INODORE
ACRILICO
AD ESSICCAZIONE RAPIDA



CARTELLA COLORI

PAK



SMALTO INODORE
ACRILICO
AD ESSICCAZIONE RAPIDA

*Confezioni da 125 ml

905 BIANCOSPINO SATINATO




901 NERO SATINATO*
+ 900 BIANCO SATINATO*

910 BIANCO GHIACCIO SATINATO


920 AVORIO SATINATO

905 BIANCOSPINO

910 BIANCO GHIACCIO



955 VERDE PASTELLO



975 AZZURRO ACQUA



925 GRIGIO NEBBIA*

920 AVORIO



960 VERDE ERBA*




985 AZZURRO RAL 5017



930 GRIGIO PERLA



945 GIALLO RAL 1021*



940 GIALLO ORO



970 VERDE MUSCHIO



980 BLU*



935 GRIGIO ACCIAIO



950 ROSSO RAL 3000*



995 AVANA



990 TESTA DI MORO*



901 NERO*
+ 900 BIANCO*